	<b>Risico-analyse</b>	DOC.NR.: A 16.10.1
	<b>Stagiairs VERPLEEGKUNDIG &amp; VERZORGEND PERSONEEL</b>	PAGINA: 1 van 10

### *Interne en externe preventiedienst*

Interne preventiedienst : Raymond Szostek ✉ [raymond.szostek@opzcrekem.be](mailto:raymond.szostek@opzcrekem.be) ☎ 089 22 23 12  
 Externe preventiedienst : Mensura ☎ Afspraak maken via de dienst personeelsbeheer

### *Risicofactoren en preventiemaatregelen*

Het OPZC heeft de mogelijke bronnen van schade opgespoord en heeft hiervoor de passende beschermingsmaatregelen uitgewerkt. De lijst met de risicofactoren en preventiemaatregelen vindt u hieronder en in de tabel op de volgende pagina's.

#### Type risico :

- Activiteiten met laag risico
- Activiteiten met risico's, waarvoor geen verplicht passend gezondheidstoezicht noodzakelijk is
- Blootstelling aan risico's die aanleiding geven tot verplicht passend gezondheidstoezicht zoals bedoeld in het KB van 28/05/2003 betreffende het gezondheidstoezicht op werknemers :
  - Veiligheidsfunctie
  - Functie met verhoogde waakzaamheid
- Welbepaalde risico's (*zie risicoanalyse op de volgende pagina's*)

### *Werkpostgegevens*

#### Algemene beschrijving van de werkzaamheden :

- Voert de behandeling uit welke in het zorgplan van de patiënt/bewoner is opgenomen.
- Allerhande administratieve taken.
- Medicatiebeheer.
- Uitvoeren van (gedelegeerde) verpleegkundige verstrekkingen.
- Gesprekken met familieleden van de patiënt.
- (Co) Mentorschap van patiënte/bewoner.


#### Te volgen interne opleiding :

- EHBO handelingen en gebruik van de AED.
- Opleiding "dynamisch omgaan met agressie" (*Dynamo*)
- Basisopleiding "kleine blusmiddelen"
- Opleiding "verplaatsingstechnieken (zorgsector)" (bij frequent manueel hanteren van lasten)

### *Algemene verplichtingen na te leven door het personeelslid*







- Deuren steeds terug afsluiten en laat nooit je sleutels of personeelsbadge onbeheerd achter.
- Onveilige situaties steeds melden via het incident meldsysteem. Indien deze onveilige situatie opgelost kan worden door onze dienst onderhoud & techniek, laat je gebouwverantwoordelijke een werkbon opmaken.
- In het kader van handhygiëne dient men een goede basishandhygiëne te hebben. Dit bestaat minimaal uit
  - kortgeknipte, zuivere nagels zonder nagellak en zonder kunstnagels.
  - Geen juwelen of horloges aan handen en polsen.
  - Wondjes aan de handen dienen afgedekt worden voor het toedienen van fysieke zorg.
- In het documentbeheersysteem vind je allerhande instructies, protocollen en procedures. Indien je na het lezen van deze documenten nog vragen hebt over veiligheid of gezondheid kun je hiervoor terecht bij de preventieadviseur van het OPZC Rekem.
- Een incident of ongeval dient men steeds te melden via het incidentmeldsysteem.

<b>Welzijnsdomein</b>		<b>LIJST VAN RISICOFACTOREN</b>			Revisiedatum : <b>Vlg. documentbeheersysteem</b>	
	<b>Verpleegkundig en verzorgend personeel</b>					Arbeidsgeneeskundige dienst : <b>Mensura</b>
						Uitgevoerd door : <b>Preventieadviseur</b>
	<b>Bronnen van schade</b>	<b>Collectieve bescherming</b>	<b>Persoonlijke bescherming</b>	<b>Voorlichting, instructies</b>	<b>Gezondheidsbeoordeling</b>	<b>Inenting</b>
<b>Arbeidsveiligheid</b>	<p>Vallen op begane grond / stoten / struikelen / uitglijden / hindernissen</p> 	<p>Leuningen</p> <p>Voldoende verlichting</p> <p>Regelmatige reiniging van de vloer</p> <p>Afdekking of afscherming van gaten / openingen / sleuven</p> <p>Vuilvangmatten aan de ingang van gebouwen</p> <p>Antislip-strips of -oppervlakken</p> <p>Wegen vrijmaken van sneeuw en ijs</p>	 <p>Aangepast schoeisel dragen (gesloten aan de hiel en antislipzool).</p>	<p>Voorkomen / verwijderen van hindernissen op en gladheid van de vloer</p> <p>Potentieel struikel-/valgevaar (gaten, losliggende tegels, enz. ) melden via het werkaanvraag systeem van de dienst Onderhoud &amp; Techniek.</p> <p>Signalisatie "Gladde / natte vloer" (tijdens kuisen)</p> 	-	Tetanus
	<p>Elektrocutie</p> 	<p>Elektrische borden zijn afgesloten voor onbevoegden</p> <p>Afscherming genaakbare elektrische geleiders.</p>		<p>Verbod op interventies aan elektrische installaties/toestellen door onbevoegden. Defecten melden via het werkaanvraag systeem van de dienst Onderhoud &amp; Techniek.</p> <p>Instructies van de elektrische toestellen naleven</p>	-	-





Welzijnsdomein			<h2 style="text-align: center;">LIJST VAN RISICOFACTOREN</h2> <h3 style="text-align: center;">Verpleegkundig en verzorgend personeel</h3>			Revisiedatum : <b>Vlg. documentbeheersysteem</b>	
						Arbeidsgeneeskundige dienst : <b>Mensura</b>	
						Uitgevoerd door : <b>Preventieadviseur</b>	
	Bronnen van schade		Collectieve bescherming	Persoonlijke bescherming	Voorlichting, instructies	Gezondheidsbeoordeling	Inenting
Brand	Brandbestrijdingsmateriaal (kleine blusmiddelen, brandhaspels & hydranten)  Brandmeldknoppen  Compartimentering van de gebouwen (branddeuren)  Noodverlichting  Brandalarm			Kennis van het Intern Noodplan. <ul style="list-style-type: none"> <li>Instructie bij brand in documentbeheersysteem.</li> <li>Actiekaarten in kast voor brandcoördinator.</li> </ul> Evacuatiesignalisatie  Algemeen rookverbod  Blusmiddelen en nooduitgangen ten allen tijde vlot bereikbaar  Richtlijn m.b.t. toegelaten elektrische toestellen op de kamers  Opleiding "kleine blusmiddelen"	-	-	
Snijwonden (bij doorzoeken bagage patiënten)	-	 Snijbestendige handschoenen	-	-	-	-	
Roken	Algemeen rookverbod in de gebouwen (uitgezonderd de rookruimte)	-	-	Veiligheidssignalisatie   Men mag enkel buiten roken of in de rookruimte  Beleid i.v.m. elektronische sigaret	-	-	

Welzijnsdomein		<b>LIJST VAN RISICOFACTOREN</b>			Revisiedatum : <b>Vlg. documentbeheersysteem</b>	
		<b>Verpleegkundig en verzorgend personeel</b>			Arbeidsgeneeskundige dienst : <b>Mensura</b>	
					Uitgevoerd door : <b>Preventieadviseur</b>	
	Bronnen van schade	Collectieve bescherming	Persoonlijke bescherming	Voorlichting, instructies	Gezondheidsbeoordeling	Inenting
Bescherming van de gezondheid	Biologische agentia  <ul style="list-style-type: none"> <li>T.B.C.</li> <li>Hepatitis A-B</li> <li>HIV / Aids</li> <li>Legionella</li> </ul>	Bescherming door vaccinatie en jaarlijkse controle.  Beheersplan legionella.	Handschoenen dragen   Werkkledij en/of wegwerpschort.    <b>Bijkomend</b> de in de steekkaarten van het draaiboek infectiebeleid voorgeschreven persoonlijke beschermingsmiddelen dragen	Instructie voorkomen van snij- en prikaccidenten. Procedure opvolgen van prikaccident. Draaiboek infectiebeleid en de steekkaarten met de te nemen voorzorgsmaatregelen. Instructie handhygiëne. 	Biologische agentia. TBC onderzoek + ID	Hepatitis A-B
	Agentia die schadelijk kunnen zijn voor het ongeboren kind. (Moederschapsbescherming)	-	Aangepast werk wordt voorzien. Indien niet mogelijk, verwijdering van de arbeidsplaats	De zwangere werkneemster dient de dienst personeelsbeheer onmiddellijk op de hoogte te brengen van de zwangerschap.  Procedure aanvragen moederschapsbescherming.	-	-




Welzijnsdomein		<b>LIJST VAN RISICOFACTOREN</b>			Revisiedatum : <b>Vlg. documentbeheersysteem</b>	
		<b>Verpleegkundig en verzorgend personeel</b>			Arbeidsgeneeskundige dienst : <b>Mensura</b>	
					Uitgevoerd door : <b>Preventieadviseur</b>	
	Bronnen van schade	Collectieve bescherming	Persoonlijke bescherming	Voorlichting, instructies	Gezondheidsbeoordeling	Inenting
Contact chemische agentia : <ul style="list-style-type: none"> <li>• Oplosmiddelen</li> <li>• Reinigingsmiddelen</li> <li>• Ontsmettingsproducten</li> <li>• Schadelijke / irriterende / giftige stoffen</li> </ul>	Chemische agentia in originele verpakking bewaren  Juiste etikettering	 Handschoenen  <b>Bijkomend:</b> de op de verpakking voorgeschreven PBM's	Kennis van de gevaar etiketten op de verpakking  Voor gebruik de bijsluiter van het product lezen en de voorgeschreven persoonlijke beschermingsmiddelen dragen  Instructiekaart gevaarlijke producten (zie DBS)  Huidreacties of problemen onmiddellijk melden bij preventieadviseur of de arbeidsgeneesheer	Chemische agentia.  Zepen en detergenten  Geneesmiddelen	-	
Naalden en scherpe voorwerpen	Naaldcontainer	 Handschoenen dragen	Instructie voorkomen van snij- en prikaccidenten  Procedure opvolgen van prikaccident Draaiboek infectiebeleid	Bij prikaccident => opvolging volgens "procedure opvolgen van prikaccident"	Hepatitis A-B	

Welzijnsdomein		<b>LIJST VAN RISICOFACTOREN</b> <b>Verpleegkundig en verzorgend personeel</b>				Revisiedatum : <b>Vlg. documentbeheersysteem</b>	
						Arbeidsgeneeskundige dienst : <b>Mensura</b>	
						Uitgevoerd door : <b>Preventieadviseur</b>	
		Bronnen van schade	Collectieve bescherming	Persoonlijke bescherming	Voorlichting, instructies	Gezondheidsbeoordeling	Inenting
Spatten van lichaamsvloeistoffen	-	 Veiligheidsbril (oa. bij ingrijpende wondzorg)  Mondmasker  Handschoenen	De voorgeschreven persoonlijke beschermingsmiddelen dragen bij handelingen waar er gevaar is voor spatten van lichaamsvloeistoffen  Instructie handhygiëne. 	Bij prikaccident => opvolging volgens "procedure opvolgen van prikaccident"	Hepatitis A-B		
	Huidirriterende stoffen.	-	 Handschoenen	Voor gebruik de bijsluiter of instructiekaart van het product lezen en de voorgeschreven persoonlijke beschermingsmiddelen dragen.	-	-	
Psychosociale belasting	Pesten op het werk / ongewenst seksueel gedrag.	Aanstelling van een preventieadviseur psychosociale aspecten (PAPS).	-	Arbeidsreglement : preventie van psychosociale risico's op het werk.  Contactgegevens van de PAPS via affiches, documentbeheersysteem en via de preventieadviseur van het OPZC Rekem.	Psychosociale belasting	-	

<b>Welzijnsdomein</b>		<b>LIJST VAN RISICOFACTOREN</b>			Revisiedatum : <b>Vlg. documentbeheersysteem</b>	
		<b>Verpleegkundig en verzorgend personeel</b>			Arbeidsgeneeskundige dienst : <b>Mensura</b>	
					Uitgevoerd door : <b>Preventieadviseur</b>	
	Bronnen van schade	Collectieve bescherming	Persoonlijke bescherming	Voorlichting, instructies	Gezondheidsbeoordeling	Inenting
Stress	Werkorganisatie	-	Aangeven wanneer het werk te zwaar wordt.	-	-	
Kritische of traumatische gebeurtenis	Opvangteam (geactiveerd door de leidinggevende)		Meld de gebeurtenis via het VMS Brochure opvangteam	-	-	
Agressie / geweld	Alarmoproepsysteem via draagbaar telefoontoestel	Opleiding verdedigingstechnieken	Verboden om sjaaltjes of andere nekversiering te dragen Interne opleiding Dynamo Instructie oproepen van hulp via draagbaar telefoontoestel	Agressie	-	
Nachtarbeid - ploegenarbeid	Organisatie van het werk Gezond roosteren	-	-	Nachtarbeid	-	
Ergonomie	Tillen/verplaatsen van zware lasten	Hulpmiddelen voor tillen & verplaatsen	Hulp vragen bij het tillen Verplicht gebruik van de aanwezige tilhulpmiddelen Opleiding "verplaatsingstechnieken (zorgsector)"	Manueel hanteren van lasten	-	

Welzijnsdomein			<b>LIJST VAN RISICOFACTOREN</b> <b>Verpleegkundig en verzorgend personeel</b>			Revisiedatum : <b>Vlg. documentbeheersysteem</b>	
						Arbeidsgeneeskundige dienst : <b>Mensura</b>	
						Uitgevoerd door : <b>Preventieadviseur</b>	
	Bronnen van schade	Collectieve bescherming	Persoonlijke bescherming	Voorlichting, instructies	Gezondheidsbeoordeling	Inenting	
	Langdurig beeldschermwerk	-	Instelbare beeldschermwerkpost, eventueel zit-statafel  Instelbare bureaustoel	Instructie instellen van beeldschermwerkpost en bureaustoel Wissel beeldschermwerk af met ander werk waarbij je moet bewegen. Neem regelmatig een korte pauze. Instructie "zit-sta tafel"	RIE beeldschermwerk	-	
Hygiëne	Contact met voedingswaren	Voorverpakte voedingsmiddelen.	-	 Was je handen voordat je in contact komt met de voedingswaren  Instructies voor afdelingskeukens	-	-	
	 Risicohoudend medisch afval: besmet ziekenhuisafval, gebruikte naalden / spuiten, ...	Afgesloten afvalcontainers  Aparte opslag en ophaling van het besmet afval	 Handschoenen	Instructie inzamelen afval Instructies handhygiëne	-	-	



Welzijnsdomein		<b>LIJST VAN RISICOFACTOREN</b>			Revisiedatum : <b>Vlg. documentbeheersysteem</b>	
		<b>Verpleegkundig en verzorgend personeel</b>			Arbeidsgeneeskundige dienst : <b>Mensura</b>	
					Uitgevoerd door : <b>Preventieadviseur</b>	
	Bronnen van schade	Collectieve bescherming	Persoonlijke bescherming	Voorlichting, instructies	Gezondheidsbeoordeling	Inenting
	<p>Onderhoud / reinigen van lokalen of oppervlakken:</p> <ul style="list-style-type: none"> <li>Contact met biologische agentia.</li> <li>Contact met chemische agentia.</li> </ul>	-	 Handschoenen   Werkkledij en/of wegwerpschort <b>Bijkomend:</b> de op de verpakking of in de steekkaarten van het infectiebeleid voorgeschreven persoonlijke beschermingsmiddelen gebruiken	<p>Gebruik wegwerpdoeken voor het reinigen om eventuele kruisbesmetting te voorkomen</p> <p>Hygiëneplan afdeling</p> <p>Draaiboek infectiebeleid</p>	Biologische agentia.	Hepatitis A-B
Gezondheid	Klimatologische omgevingsfactoren.	<p>Mogelijkheid tot ventileren van de lokalen</p> <p>Verwarming regelbaar via radiatorkraan</p>	Aangepaste kledij dragen	Hittegolfplan in het intern rampenplan	-	-

<b>Welzijnsdomein</b>		<b>LIJST VAN RISICOFACTOREN</b>			Revisiedatum : <b>Vlg. documentbeheersysteem</b>	
		<b>Verpleegkundig en verzorgend personeel</b>			Arbeidsgeneeskundige dienst : <b>Mensura</b>	
					Uitgevoerd door : <b>Preventieadviseur</b>	
	<b>Bronnen van schade</b>	<b>Collectieve bescherming</b>	<b>Persoonlijke bescherming</b>	<b>Voorlichting, instructies</b>	<b>Gezondheidsbeoordeling</b>	<b>Inenting</b>
<b>Verkeer</b>	Verkeersongeval.	Goed onderhouden (dienst)wagens. ABS remsysteem.	 Veiligheidsgordel	Draag steeds de veiligheidsgordel. Hou je aan de geldende verkeersregels.  Verbod op gebruik GSM tijdens het rijden	-	-